











KLESZCZE

BIULETYN INFORMACYJNY

Biuletyn zawiera informacje dotyczące wyników badań kleszczy, usuniętych ze skóry osób pokłutych w trakcie żerowania lub po zakończeniu żerowania, na obecność fragmentu DNA krętków *Borrelia burgdorferi* sensu lato, wywołujących boreliozę. Badania wykonano metodami biologii molekularnej w Zakładzie Biologicznych Szkodliwości Zdrowotnych i Parazytologii Instytutu Medycyny Wsi im. Witolda Chodźki w Lublinie.

MARZEC 2026

Zakażenie kleszczy *Ixodes ricinus* i *Dermacentor reticulatus* krętkami *Borrelia burgdorferi* sensu lato usuniętych ze skóry osób pokłutych.

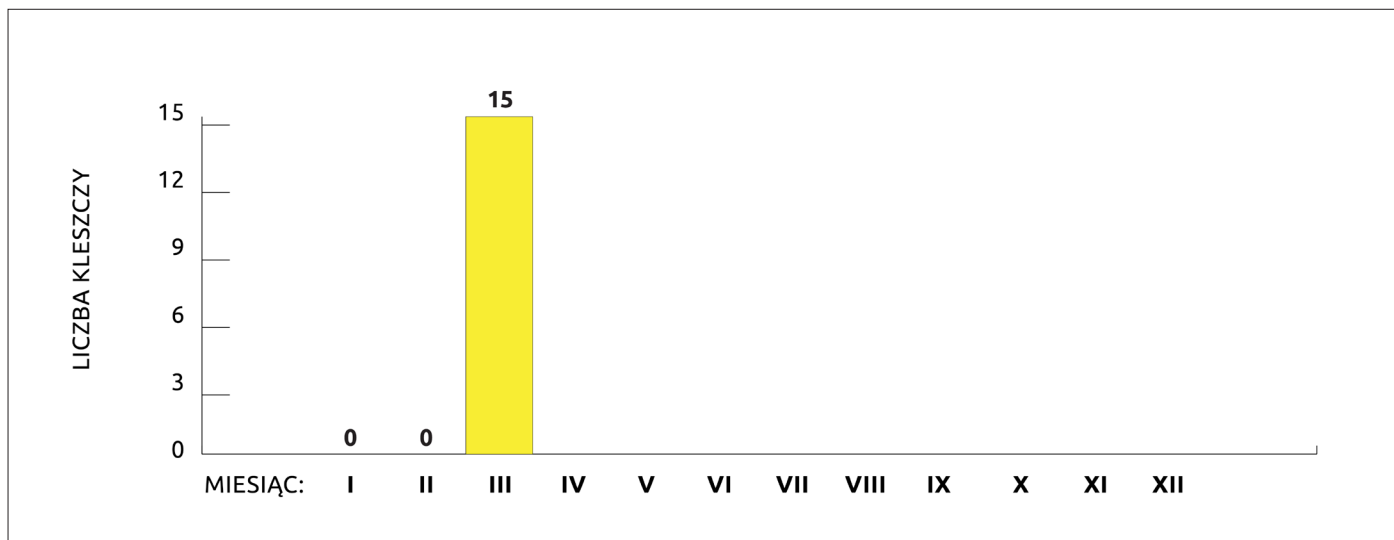
Stadium rozwojowe kleszcza		Kleszcz pospolity <i>Ixodes ricinus</i>			<i>Dermacentor reticulatus</i>	
		Liczba kleszczy zakażonych / liczba kleszczy zbadanych	Odsetek kleszczy zakażonych		Liczba kleszczy zakażonych / liczba kleszczy zbadanych	Odsetek kleszczy zakażonych
Samica		0/6	0.0%		0/5	0.0%
Samiec		-	-		0/2	0.0%
Nimfa		1/2	50.0%		-	-
Larwa		-	-		-	-
Łącznie		1/8	12.5%		0/7	0.0%

Liczba przypadków pokłuć przez kleszcze na poszczególnych stanowiskach.

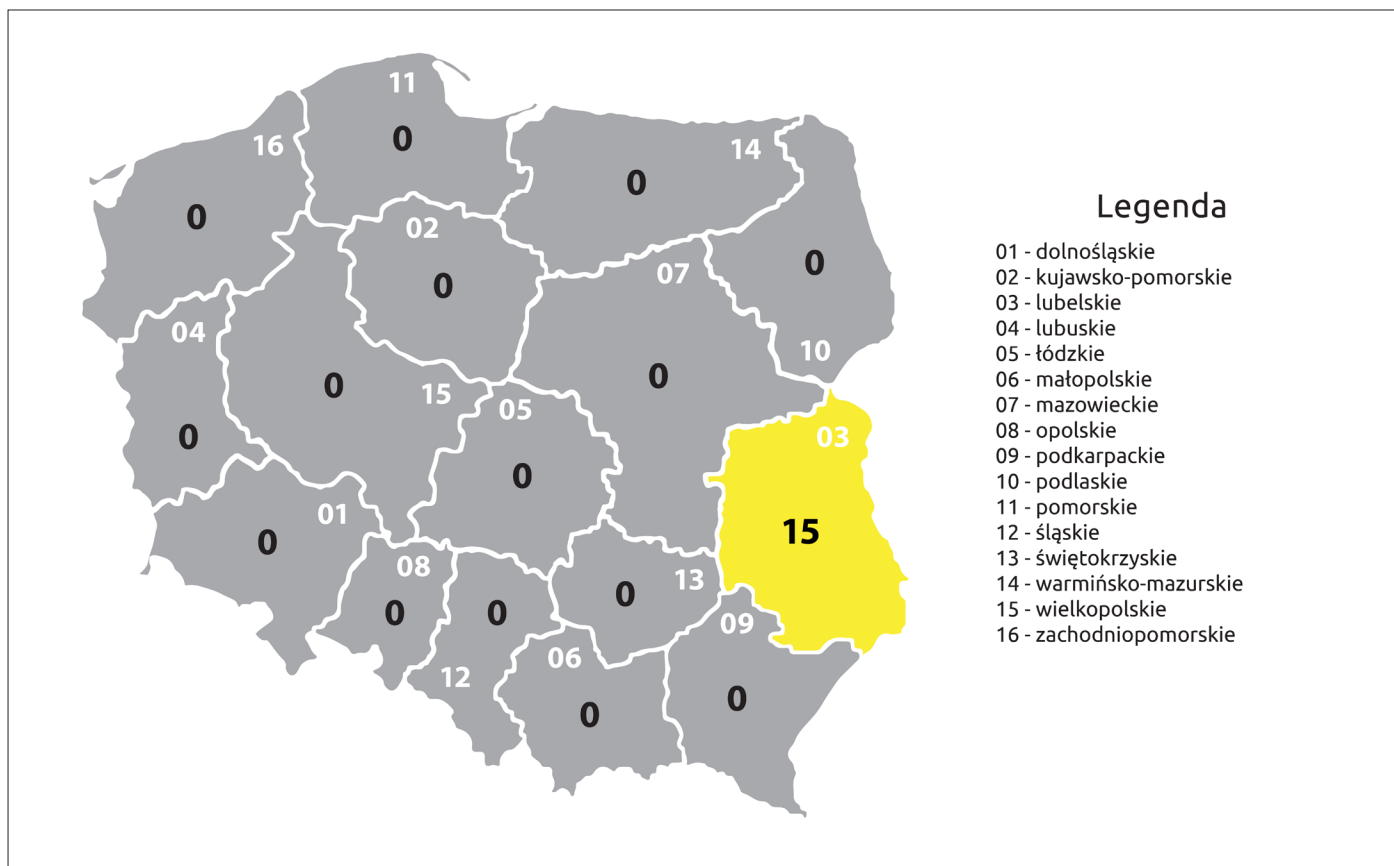
Miejsce, gdzie doszło do pokłucia przez kleszcza	Kleszcz pospolity: <i>Ixodes ricinus</i>	<i>Dermacentor reticulatus</i>
	Liczba przypadków pokłuć przez kleszcze	
Las	1	1
Łąka	2	3
Gospodarstwo	3	1
Sad	-	-
Park	1	-
Plac zabaw	1	-
Ogród / działka	-	1
Inne	-	1
Nie wiadomo	-	-
Łącznie	8	7

STYCZEŃ - MARZEC 2026

Liczba kleszczy *Ixodes ricinus* i *Dermacentor reticulatus* usuniętych ze skóry osób pokłutych i przekazanych do badań na obecność fragmentu DNA bakterii *Borrelia burgdorferi* sensu lato w poszczególnych miesiącach.



Liczba kleszczy *Ixodes ricinus* i *Dermacentor reticulatus* usuniętych ze skóry osób pokłutych i przekazanych do badań na obecność fragmentu DNA bakterii *Borrelia burgdorferi* sensu lato z poszczególnych województw.



Zakażenie kleszczy *Ixodes ricinus* i *Dermacentor reticulatus* usuniętych ze skóry osób pokłutych krętkami *Borrelia burgdorferi* sensu lato.

Miesiąc 2026 rok	Kleszcz pospolity <i>Ixodes ricinus</i>		Kleszcz łąkowy <i>Dermacentor reticulatus</i>	
	Liczba kleszczy zakażonych/liczba kleszczy zbadanych	Odsetek kleszczy zakażonych	Liczba kleszczy zakażonych/liczba kleszczy zbadanych	Odsetek kleszczy zakażonych
Styczeń	0/0	-	0/0	-
Luty	0/0	-	0/0	-
Marzec	1/8	12.5%	0/7	0.0%
Kwiecień				
Maj				
Czerwiec				
Lipiec				
Sierpień				
Wrzesień				
Październik				
Listopad				
Grudzień				
Łącznie	1/8	12.5%	0/7	0.0%

Autorzy: Angelina Wójcik-Fatla, Violetta Zając, Anna Sawczyn-Domańska, Magdalena Matczuk,
Robert Chmura.

Zakład Biologicznych Szkodliwości Zdrowotnych i Parazytologii
Instytut Medycyny Wsi im. Witolda Chodźki w Lublinie